







-  Limite amministrativo Comune di Silea
-  Parcheggio esistente
-  Parcheggio da realizzare
-  Parcheggio da eliminare
-  Disco orario 60 minuti
-  Riservato al personale scolastico nei soli orari di servizio

Numero parcheggio	Superficie [m ²]
1	134,51
2	132,74
3	1488,97
4	1633,17
5	60,41
6	136,34
7	129,13
8	106,13
9	201,38
10	138,08
11	130,52
12	70,23
13	110,12
14	223,31
15	128,31

Numero parcheggio	Superficie [m ²]
16	2187,75
17	2674,21
18	2803,42
19	4486,12
20	2194,85
21	4828,00
22	1956,58
23	1099,61
24	153,59
25	135,29
26	188,12
27	161,13
28	4785,64
29	8497,72
30	2388,58

Numero parcheggio	Superficie [m ²]
31	9566,89
32	885,65
33	684,00
34	1245,37
35	2860,77
36	2129,03
37	252,94
38	381,88
39	284,19
40	50,00
41	201,29
42	1334,11
43	1522,96
44	1960,31
45	1166,99

Numero parcheggio	Superficie [m ²]
46	1416,46
47	3062,01
48	1036,81
49	1428,88
50	437,45
51	425,36
52	3559,45
53	1286,75
54	972,79
55	631,05
56	197,46
57	3462,44
58	1276,32
59	8778,62
60	1391,71

Numero parcheggio	Superficie [m ²]
61	9481,00
62	6148,92

